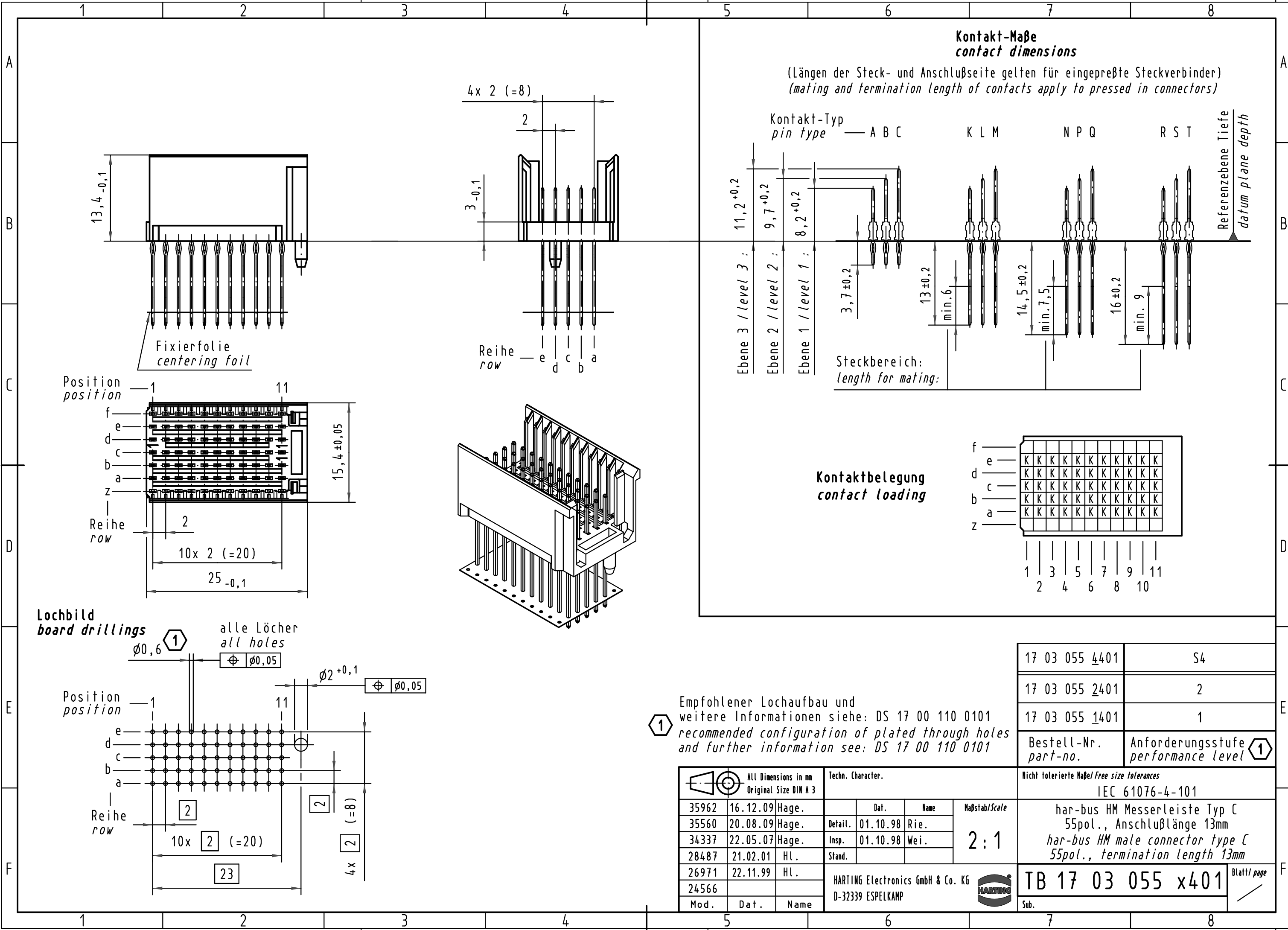
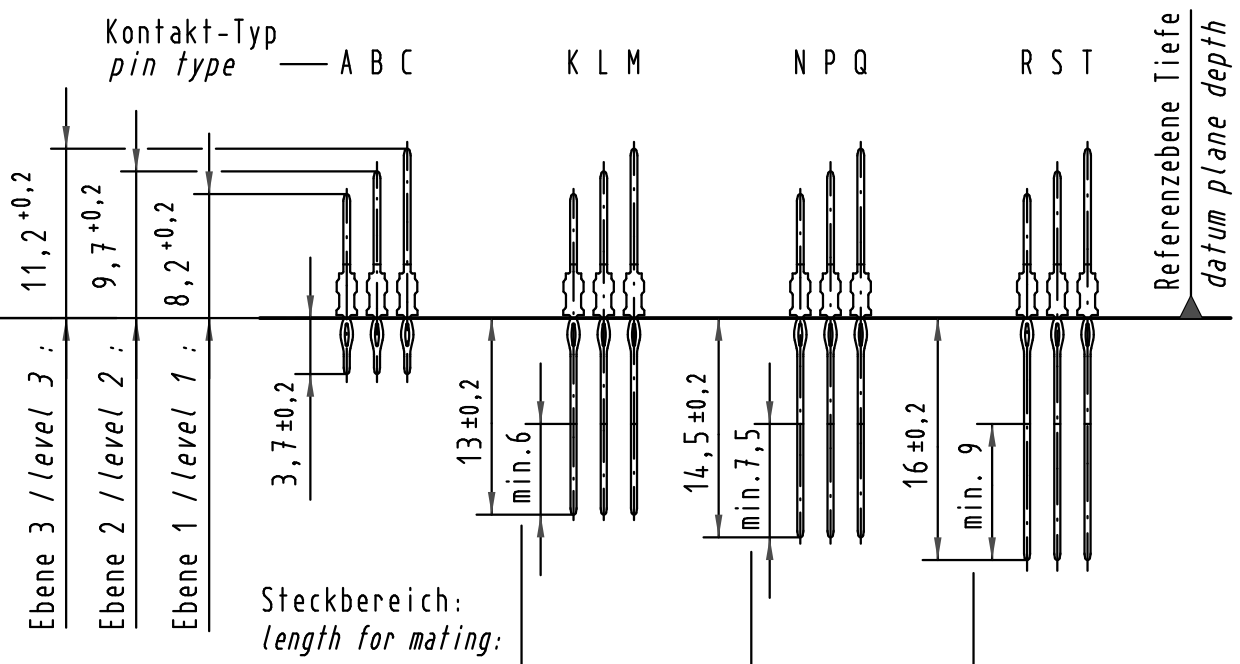


Alle Rechte vorbehalten. All rights reserved



Kontakt-Maße
contact dimensions

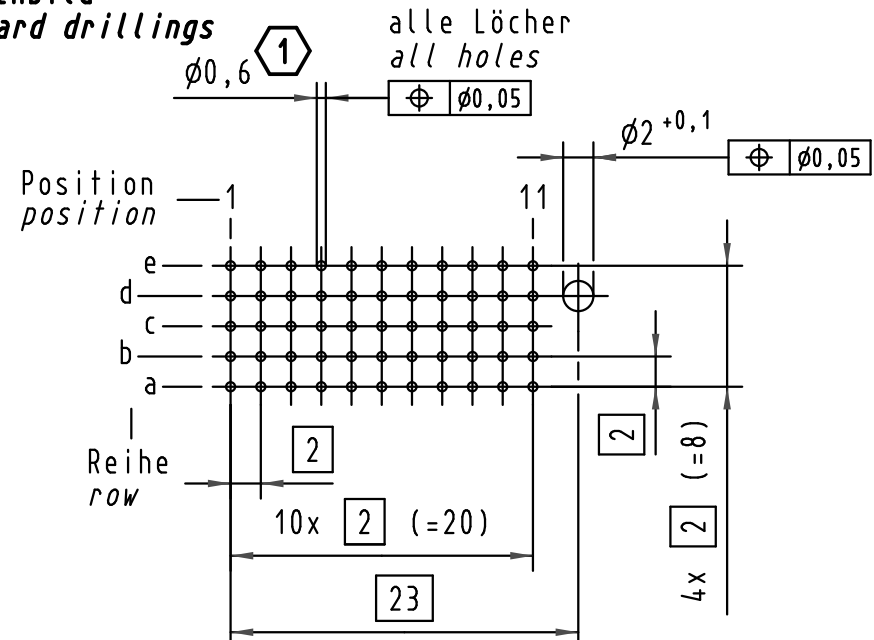
(Längen der Steck- und Anschlußseite gelten für eingepreßte Steckverbinder)
(mating and termination length of contacts apply to pressed in connectors)



Kontaktbelegung
contact loading

f	K	K	K	K	K	K	K	K	K	K	K
e	K	K	K	K	K	K	K	K	K	K	K
d	K	K	K	K	K	K	K	K	K	K	K
c	K	K	K	K	K	K	K	K	K	K	K
b	K	K	K	K	K	K	K	K	K	K	K
a	K	K	K	K	K	K	K	K	K	K	K
z											
	1	3	5	7	9	11					
	2	4	6	8	10						

Lochbild
board drillings



1 Empfohlener Lochaufbau und weitere Informationen siehe: DS 17 00 110 0101
recommended configuration of plated through holes and further information see: DS 17 00 110 0101

17 03 055 4401	S4
17 03 055 2401	2
17 03 055 1401	1
Bestell-Nr. <i>part-no.</i>	Anforderungsstufe <i>performance level</i> 1

 All Dimensions in mm Original Size DIN A 3	Techn. Character.			Nicht tolerierte Maßel <i>Free size tolerances</i> IEC 61076-4-101		
	35962	16.12.09	Hage.	Dat.	Name	har-bus HM Messerleiste Typ C 55pol., Anschlußlänge 13mm <i>har-bus HM male connector type C</i> 55pol., termination length 13mm
35560	20.08.09	Hage.	Detail.	01.10.98	Rie.	
34337	22.05.07	Hage.	Insp.	01.10.98	Wei.	
28487	21.02.01	HL.	Stand.			
26971	22.11.99	HL.				
24566						TB 17 03 055 x401 Blatt/ page
Mod.	Dat.	Name	HARTING Electronics GmbH & Co. KG D-32339 ESPELKAMP			